

Acceso abierto por las rutas Argentinas

Fernando Ariel López

CLACSO / Coordinador Red de Bibliotecas Virtuales

IIGG-UBA / Investigador en Comunicación Científica


GCBA / Docente

InfoTecarios / Blogger

fernandoariellopez@gmail.com

[@fernando_lopez](#) (Twitter)

[Soyfernandoariellopez](#) (Facebook)



CLACSO

**Consejo Latinoamericano
de Ciencias Sociales**

**Conselho Latino-americano
de Ciências Sociais**



SocialBiblio

3 de Abril de 2013



- ✓ **Definición OA**
- ✓ **Estado Actual de las Revistas OA**
- ✓ **Estado Actual de los Repositorios Digitales**
- ✓ **Iniciativas: pasado, presente y futuro**



ACCESO ABIERTO

Disponibilidad gratuita en **Internet**, permitiendo a cualquier usuario **leer, descargar, copiar, distribuir, imprimir, buscar o usar** la producción científica con cualquier propósito legal, **sin ninguna barrera financiera, legal o técnica.**

La única limitación, en cuanto a reproducción y distribución, deberá ser dar a los autores el control sobre la **integridad de sus trabajos** y el derecho a ser **citados y reconocidos** adecuadamente.

Budapest Open Access Initiative (BOAI, 2002)



RUTAS, VÍAS o ESTRATEGIAS

Para implementar el Acceso Abierto al conocimiento científico se proponen dos estrategias:

→ **Dorada**: publicar en revistas de acceso abierto

REVISTAS en ACCESO ABIERTO

→ **Verde**: autoarchivo en repositorios digitales institucionales y/o temáticos

REPOSITARIOS DIGITALES en ACCESO ABIERTO





139 revistas (2004-Actualidad)
635 volúmenes (2004-Actualidad)

Posición en ALyC: Brasil (2),
Colombia (12), Chile (16) y
Argentina (17)
Luego México (20) y los otros países.

8857 journals

4544 journals searchable at article level

120 Countries

1056589 articles

News

- 2013-03-12 DOAJ hits the 1 MILLION mark!
- 2013-03-08 DOAJ has a new site, with new features
- 2013-02-13 New advisory board
- 2013-02-05 The new DOAJ Team

Archive

FUENTE:

<http://www.doaj.org/doaj?func=byCountry&uiLanguage=en>

REVISTAS en ACCESO ABIERTO





3332 Revistas Argentinas en el **Directorio**
535 Revistas Argentinas en el **Enlace Electrónico**
487 Revistas Argentinas Arbitradas en el **Catálogo**

Fuente: http://www.latindex.org/buscador/ficPais.html?opcion=3&clave_pais=3



Scientific Electronic Library Online

102 Revistas Argentinas Arbitradas
100 Revistas Argentinas Arbitradas Vigentes

Fuente: <http://www.scielo.org.ar/scielo.php>



148 Publicaciones Argentinas Arbitradas
93 Ciencias Sociales y Humanidades
24 Ciencias Biológicas y de la Salud
8 Ciencias Agrarias, Ingeniería y Materiales
23 Ciencias Exactas y Naturales

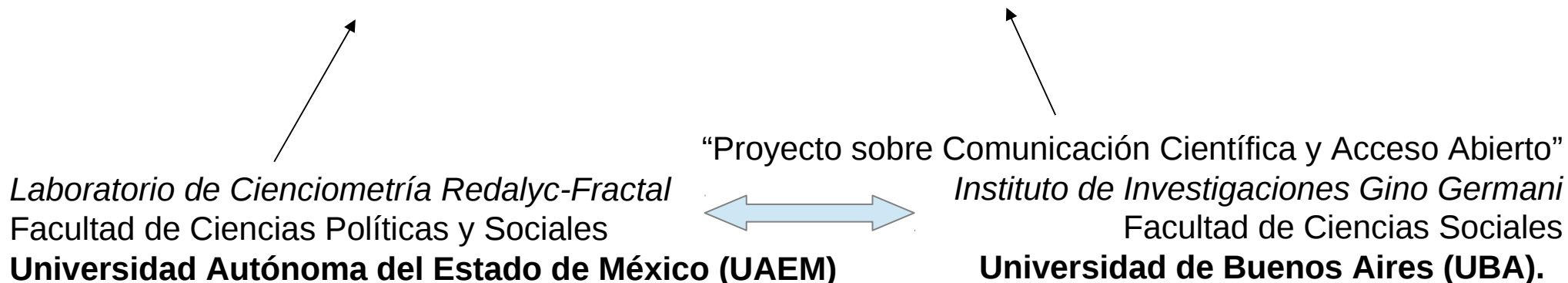
Fuente: http://www.caicyt.gov.ar/index.php?option=com_content&view=article&id=32&Itemid=119



9.299 Artículos de Revistas Argentinas Arbitradas
811 Volúmenes
41 Revistas Argentinas Arbitradas

Fuente: <http://www.redalyc.org/pais.aa?id=9&tipo=coleccion>

El Informe sobre la producción científica de Argentina en revistas iberoamericanas de acceso abierto en **redalyc.org** 2005-2011



PREGUNTAS

- ✓ ¿Cuáles son las características de la dinámica de la producción de los científicos argentinos?
- ✓ ¿Cuáles son las instituciones que más aportan a la producción científica argentina, en qué áreas del conocimiento y cuáles son las tendencias que presentan?
- ✓ ¿Qué revistas constituyen los principales escaparates para dar a conocer los resultados de investigación de los científicos argentinos, por área del conocimiento y sus tendencias en el periodo analizado?
- ✓ ¿Cuáles son los patrones de colaboración científica por área del conocimiento y su variabilidad en el periodo analizado?
- ✓ ¿Cuáles son los resultados de las políticas de incentivo a la producción científica tanto institucionales, como nacionales y su correspondencia con las tendencias que presentan el resto de países de América Latina?



Perfil de producción científica de Argentina 2005-2011

1. Comportamiento de la producción científica de Argentina, 2005-2011
 - Producción
 - Producción en colaboración
2. Producción de Argentina por área de conocimiento y disciplina, 2005-2011
 - Distribución por área
 - Distribución por disciplina
3. Producción científica de Argentina nacional y extranjera, 2005-2011
 - Producción por país
 - Producción en colaboración por región y país
 - Red de colaboración con otros países
4. Producción de Argentina con instituciones nacionales y extranjeras, 2005-2011
 - Producción de las instituciones nacionales
 - Producción y colaboración de las instituciones nacionales más productivas
 - Producción en colaboración con instituciones extranjeras
 - Red de colaboración entre instituciones
5. Producción de Argentina por revistas nacionales y extranjeras, 2005-2011
 - Revistas nacionales
 - Revistas extranjeras



Indicadores para analizar el perfil de producción científica

El perfil de producción científica se compone de indicadores asociados tanto a la producción como a la colaboración en torno a los artículos científicos. En total son tres los indicadores que se proponen:

1. El **indicador de Producción (p)** permite diferenciar los artículos publicados en revistas de la entidad de producción analizada (país y/o institución), firmados por autores del mismo país de edición de la revista (nacionales), o bien por autores adscritos a instituciones del extranjero.
2. El **indicador Producción en Colaboración (pc)**, corresponde a la proporción de artículos firmados en coautoría respecto al total.
3. El **indicador de Colaboración (c)** muestra las particularidades de los artículos escritos en coautoría.



Indicadores para analizar el perfil de producción científica Argentina en redalyc.org 2005-2011

1. Producción científica



El 100% de la producción científica es externa.



El 100% de la producción científica es interna institucional.



El 100% de la producción científica es interna no institucional.

2. Producción en colaboración



El 100% de la producción científica está escrita en colaboración.

Sin  colaboración

El 100% de la producción científica está escrita por un solo autor.

3. Producción científica en colaboración



El 100% de la producción está escrita en colaboración con instituciones del exterior respecto del país analizado.



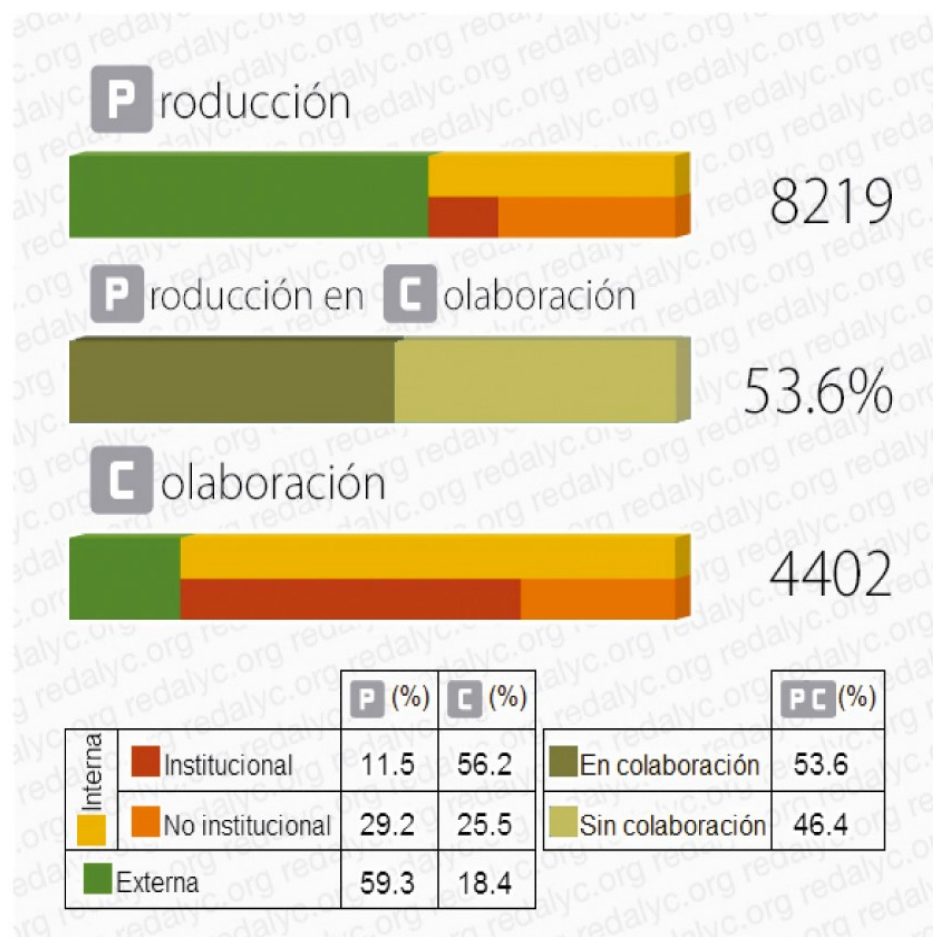
El 100% de la producción está escrita en colaboración con instituciones nacionales no institucionales.



El 100% de la producción está escrita en colaboración con autores de la misma institución.



Gráfica 12. Perfil de la producción científica de Argentina, 2005-2011

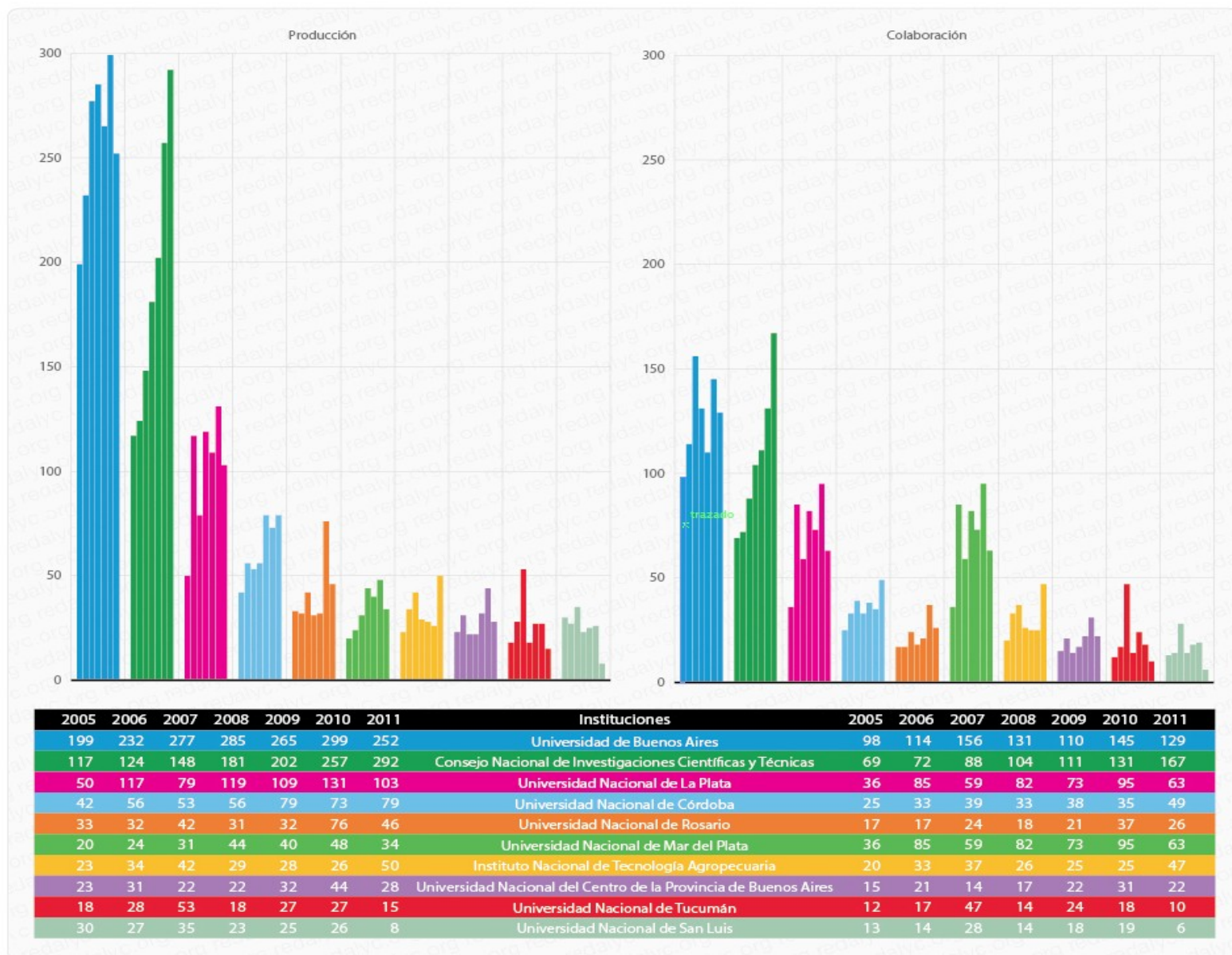


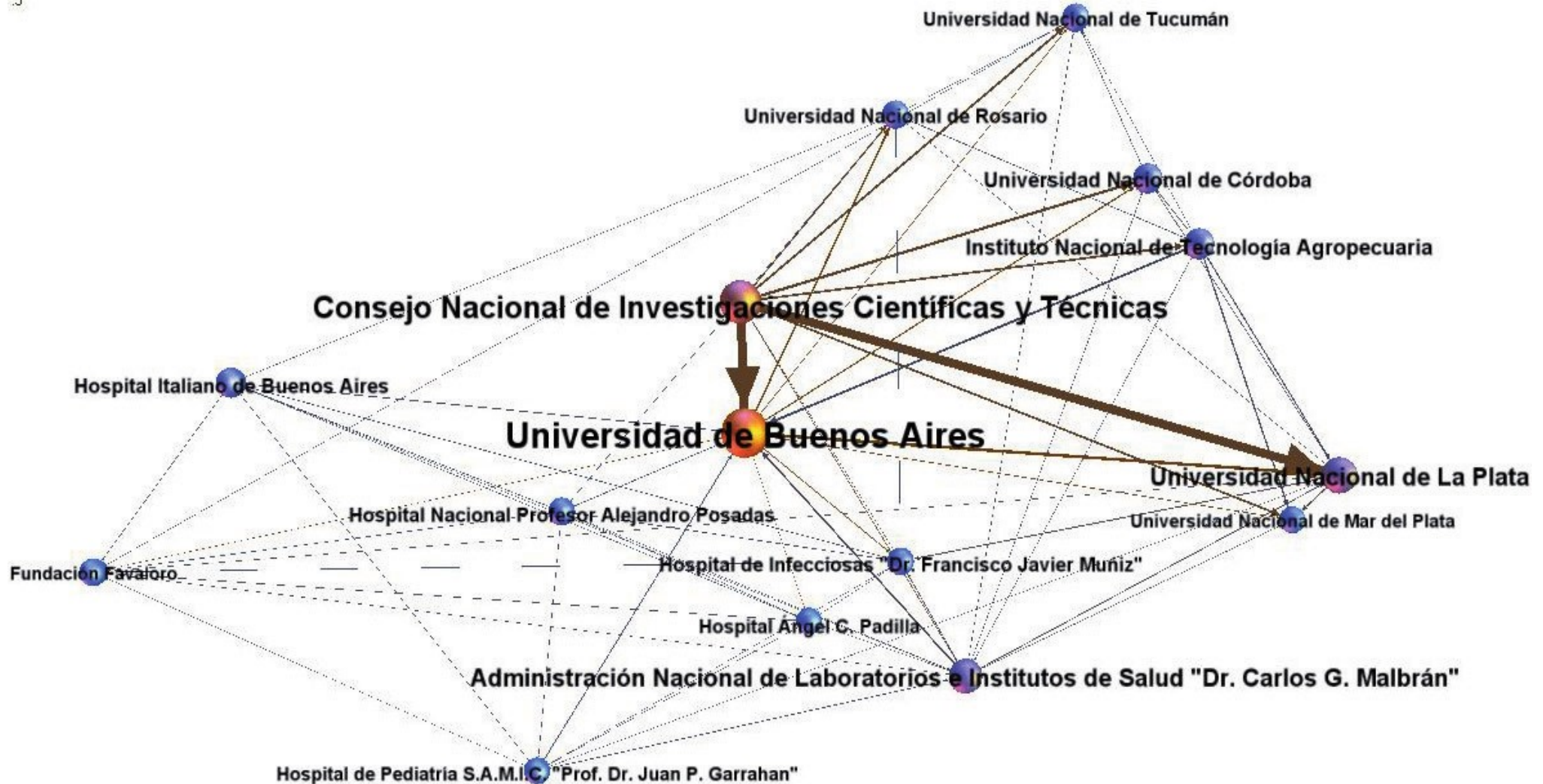
fuente | Elaboración propia Laboratorio de Cienciometría Redalyc-Fractal (LabC^{fr}®).
 Datos: redalyc.org a partir de 145,515 artículos del acervo 2005-2011 de 800 revistas.
 Metodología: <http://www.redalycfractal.org/met> Generación: Diciembre 2012.



REVISTAS en ACCESO ABIERTO

Gráfica 22. Comportamiento anual de la producción y colaboración, 2005-2011.
Instituciones que más aportan a la producción nacional





Red de colaboración de instituciones de Argentina 2005-2011



Registry of Open Access Repositories

ROAR <http://roar.eprints.org>

Home About Search Search Content Browse

Country matches any of "Argentina"


Any Country Any Software Any Repository Type Sort by number of reco Search

Displaying results 1 to 20 of 39.
1 | 2 | Next

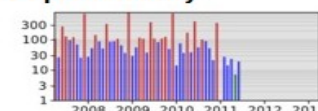
Export 39 results as Activity table Export


RSS 1.0 Atom RSS 2.0

Search Content Graphical analysis


- 

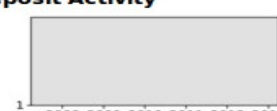
Deposit Activity




[SciELO - Argentina \(11518 records\) - 1 December 1999 \[Record Details\]](#)
- 

Deposit Activity




[SeDiCI \(24225 records\) Universidad Nacional de la Plata - 20 November 2003 \[Record Details\]](#)
- 

Deposit Activity

[Cartapacio: Universidad Nacional del Centro de la Provincia de Buenos Aires \(39 records\) - 28 June 2004 \[Record Details\]](#)
- 

Deposit Activity



[CLACSO - Red de Bibliotecas Virtuales de Ciencias Sociales de America Latina y El Caribe \(909 records\) Consejo Latinoamericano de Ciencias Sociales \(CLACSO\), Red de Bibliotecas Virtuales de CLACSO - 26 November 2004 \[Record\]](#)

39
repositorios
digitales argentinos
(pero hay 6 repetidos)



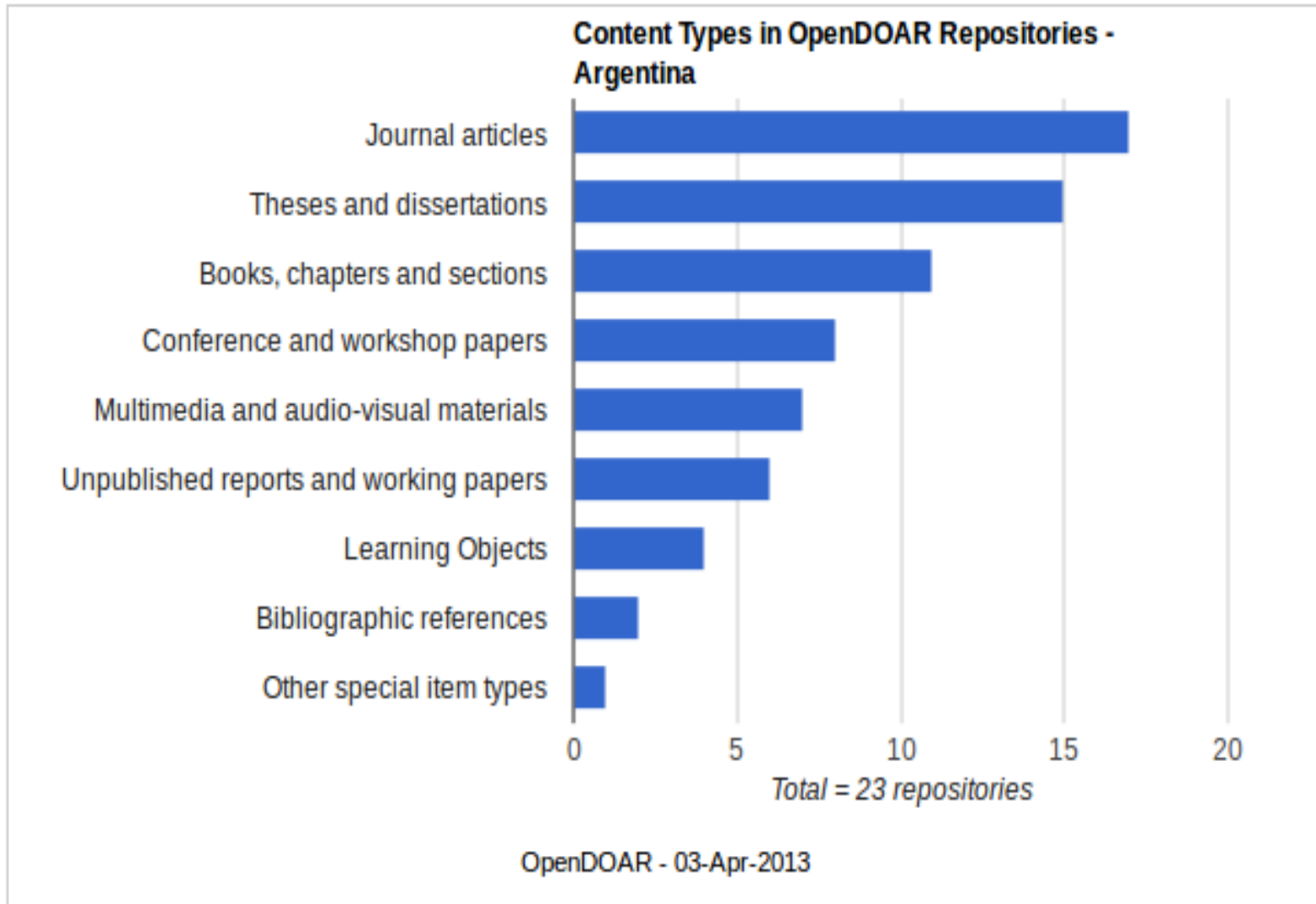
OpenDOAR Directory of Open Access Repositories

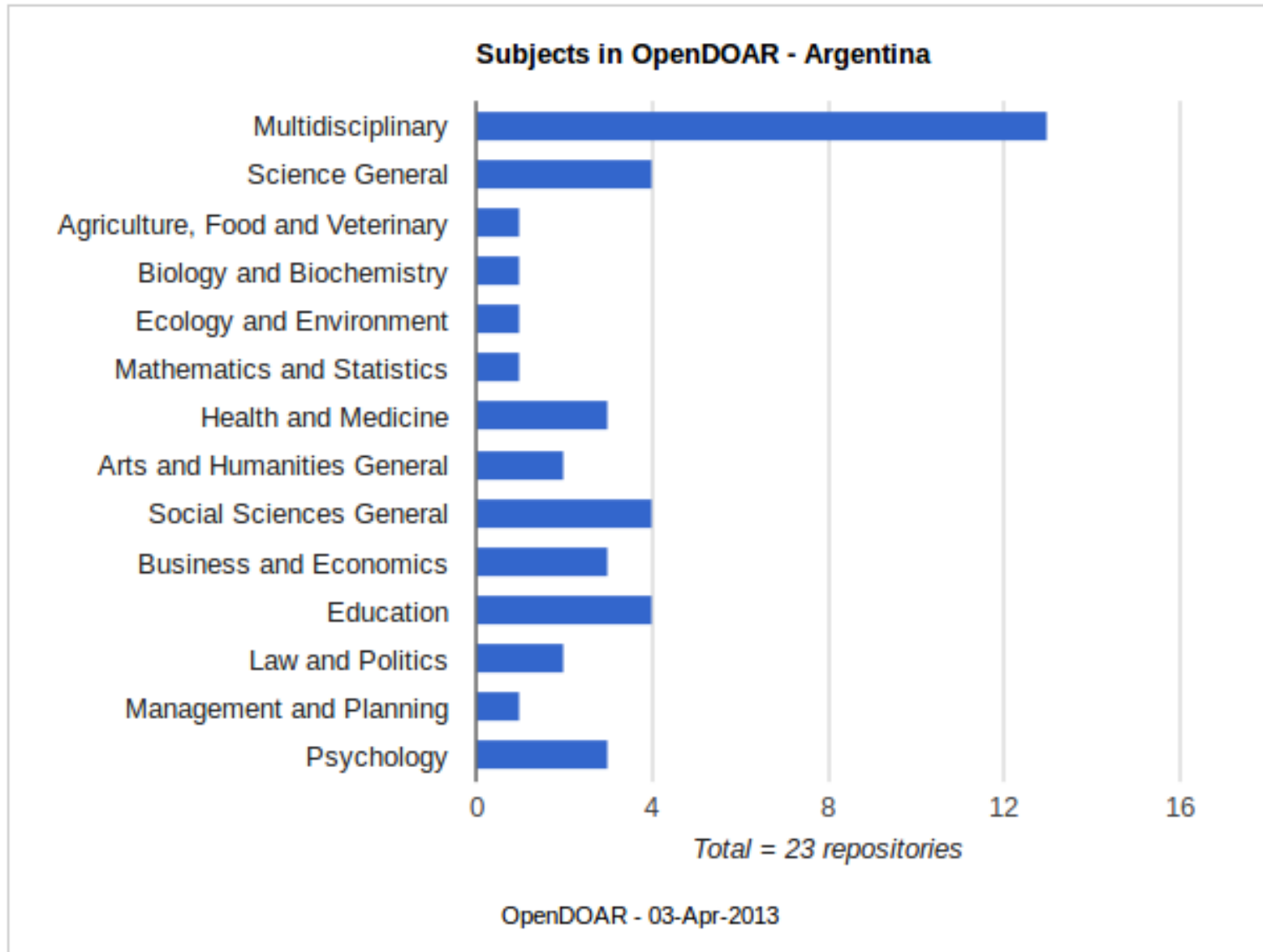
www.opendoar.org

Growth of the OpenDOAR Database - Argentina

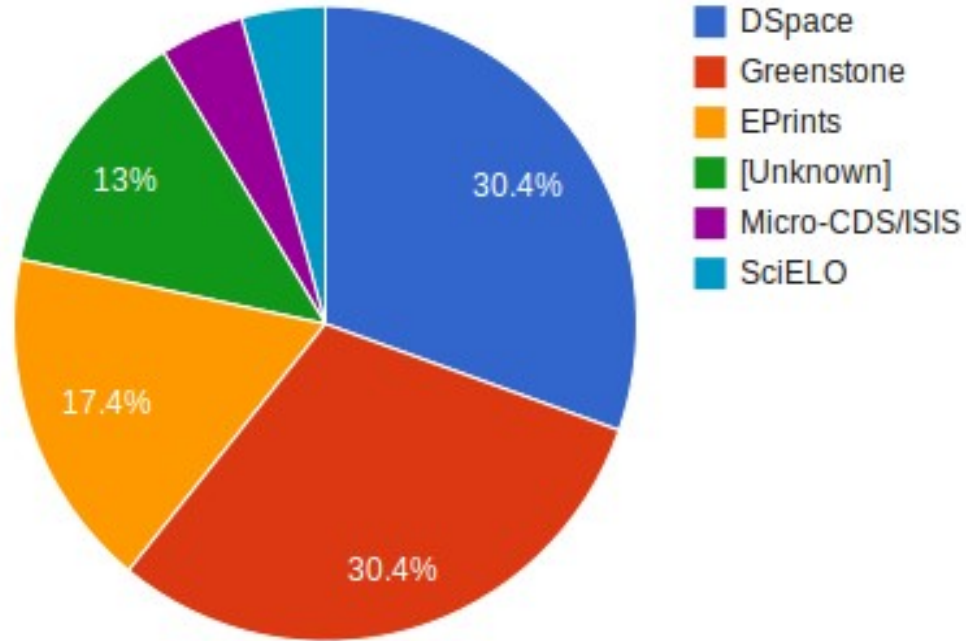
23
repositorios
digitales
argentinos







Usage of Open Access Repository Software - Argentina



Total = 23 repositories

OpenDOAR - 03-Apr-2013



Jornadas de Bibliotecas Digitales Universitarias (JBDU)

<http://www.amicus.udesar.edu.ar/jornadasjdbu.html>

Preservación del patrimonio digital en bibliotecas argentinas
(FCEN – UBA)

<http://digital.bl.fcen.uba.ar/gsdI-282/Documentos.html>

BDU2 (SIU - ME)

<http://bdu.siu.edu.ar/cgi-bin/query.pl>

Centro Nacional de Greenstone

<http://cng.fahce.unlp.edu.ar/>

Semana Acceso Abierto

<http://accesoabiertoargentina.caicyt.gov.ar/>

LLAAR ([lista de correo](#) / [wiki](#) / [Grupo Facebook](#))



PICTOS. Resolución

- Investigación y desarrollo en repositorios institucionales: aplicaciones y experiencias en universidades de la región bonaerense
<http://pictobonaerense.wordpress.com/>
- Bases para la puesta en marcha y sustentabilidad de un Repositorio Digital Institucional
<http://www.unla.edu.ar/sistemas/gisi/GISI/PICTO-CIN-2010-0142.htm>
- Red COES de Repositorios de Acceso Abierto
<http://www.uncu.edu.ar/novedades/index/repositorios-digitales-de-acceso-abierto-eje-de-un-encuentro-en-la-uncuyo>
- Hacia el desarrollo y utilización de Repositorios de Acceso Abierto para Objetos Digitales Educativos en el contexto de las universidades
<http://dimensionesdhd.cifasis-conicet.gov.ar/course/category.php?id=10>
- Diagnóstico y Modelado de Infraestructura para Soporte de Repositorios Digitales Regionales
<http://rdipatag.wordpress.com/>
- Promoción científica, Tecnológica y académica en la región NOA mediante Repositorios Digitales
<http://pictonoa.wordpress.com/>



Sistema Nacional de Repositorios Digitales. Ministerio de Ciencia, Tecnología e Innovación (SNRD - MINCYT)

<http://repositorios.mincyt.gob.ar/>

- ◆ Adhesión al Sistema (SNRD)
- ◆ Directrices del SNRD
- ◆ Financiamiento
- ◆ Grupos de Trabajo: metadatos, interoperabilidad, legislación, preservación digital y capacitación
- ◆ Proyecto de Ley: **Creación de Repositorios Digitales Institucionales de Acceso Abierto, Propios o Compartidos**
([texto completo del Proyecto](#) y [texto aprobado por la Cámara de Diputados](#)).
- ◆ Participación Regional: [La Referencia](#)
- ◆ Participación Internacional: **COAR**



INICIATIVAS: Pasado, Presente y Futuro

ARGENTINA - Ranking Web de Repositorios Digitales <http://repositories.webometrics.info/es/>

ranking	World Rank ▲	Instituto	Tamaño	Visibilidad	Files Rich	scholar
1	150	Servicio de Difusión de la Creación Intelectual Universidad Nacional de la Plata	20	449	189	88
2	387	Biblioteca Digital Universidad Nacional de Cuyo	1040	233	581	681
3	396	Memoria Académica Facultad de Humanidades y Ciencias de la Educación Universidad Nacional de la Plata	466	594	289	380
4	583	Biblioteca Virtual Universidad Nacional del Litoral	907	606	246	830
5	621	Biblioteca Digital Facultad de Ciencias Exactas y Naturales Universidad de Buenos Aires	1019	643	443	797
6	656	Biblioteca Digital de la Universidad Católica Argentina	1167	814	585	573
7	678	Núlan Portal de Promoción y Difusión Pública del Conocimiento Académico y Científico Univ. Nacional del Mar del Plata	656	907	688	607
8	694	Repositorio Hipermedial Universidad Nacional de Rosario	562	732	801	825
9	1035	Cartapacio Universidad Nacional del Centro de la Provincia de Buenos Aires	1076	770	1398	1016
10	1149	Repositorio Digital de la Universidad Nacional de Córdoba	498	1463	1044	927
11	1165	Repositorio Digital Institucional del Centro Atómico Bariloche e Instituto Balseiro	1164	1259	1122	1075
12	1234	Naturalis Repositorio de la Facultad de Ciencias Naturales y Museo de la Universidad Nacional de La Plata	422	1300	1009	1262
13	1256	Repositorio Institucional de CLACAI	1358	1212	1179	1135
14	1492	Repositorio Científico y Académico de la Facultad de Agronomía Universidad de Buenos Aires	1570	1613	1243	1204
15	1526	Repositorio Insitucional Universidad Nacional de Salta	1514	1474	1305	1402
16	1574	Biblioteca Digital de Tesis y Disertaciones Universidad Nacional del Sur	1542	1649	1385	1222
17	1600	Repositorio Digital Universidad de San Andrés	1573	1538	1398	1440



¿Preguntas?

MUCHAS GRACIAS!!!

Seguimos en contacto por:

fernandoariellopez@gmail.com |

[Twitter](#) | [Facebook](#) | [Google Plus](#) |

[Blog](#) | [SlideShare](#) | [Delicious](#) | [LinkedIn](#) |

 SocialBiblio

<http://socialbiblio.com>