

Argentina Unida
Contra las Violencias
de Género

**Pegatinas ilustradas
por una
#ArgentinaSinViolencias**
Guía de armado de gigantografías

3 de junio



Argentina

**Ministerio de las Mujeres,
Géneros y Diversidad**

**Ministerio
de Cultura**

Pegatinas ilustradas por una #ArgentinaSinViolencias

Guía de armado de gigantografías

3 de junio

El 3 de junio de 2021 se cumplen seis años del primer #NiUnxMenos, la movilización que amplificó la demanda masiva contra las violencias de género en el país y se extendió a todo el mundo.

El actual contexto de emergencia sanitaria obliga a transformar el encuentro en las calles en nuevos espacios para seguir reflexionando y haciendo visibles los reclamos en los barrios, las escuelas, los merenderos y los hogares con acciones colectivas y comunitarias cuidadas.

En este marco, desde el **Ministerio de las Mujeres, Géneros y Diversidad y el Ministerio de Cultura de la Nación**, a través de la **Campaña Nacional “Argentina Unida contra las Violencias de Género”**, acercamos este material que posibilita la intervención en los territorios con una propuesta de acción comunitaria mediante la realización de gigantografía y pegatinas para la prevención de las violencias por motivos de género.

En esta guía, vas a encontrar ilustraciones listas para imprimir y armar, e información para llevar adelante la actividad.

Trabajamos para construir una sociedad libre de violencias de género desde todos los ámbitos posibles. Así como las políticas públicas son imprescindibles para terminar con las violencias de género estructurales, también es necesario revisar nuestro hábitos, tradiciones y relaciones, que muchas veces reproducen actos de discriminación y violencia. La transformación social es el camino para desarmar las relaciones desiguales de poder entre los géneros.

¡Todxs podemos hacer algo contra la violencia de género!



En esta oportunidad, vamos a trabajar con una ilustración de la artista chaqueña **Verdisimam**.

En Instagram: @verdisimam.collage y @_marina.aranda. En Facebook: Marina Aranda. En twitter: @verdisimam.

¿Qué vamos a necesitar?

- > Impresora con tinta negra
- > Hojas A4
- > Tijeras o trinchetas y reglas
- > Plasticola o adhesivo vinílico en barra
- > Cepillos o escobillones
- > Un balde
- > Engrudo casero
- > Una pared en la que tengas permiso de intervenir (en lo posible lisa y sin humedad)
- > Guantes descartables y ropa que puedas manchar
- > Opcional: materiales para pintar la gigantografía



Accedé a todos los materiales de la Campaña Nacional “Argentina Unida contra las Violencias de Género” en <https://www.argentina.gob.ar/generos/argentina-unida-contra-las-violencias-de-genero>



Paso a paso

1 **Hacer el engrudo casero:** Mezclar una parte de harina en tres de agua fría, echándola de a poco para que no queden grumos, y cocinar a fuego lento, revolviendo, hasta que hierva. Para conservar unos días podemos agregar un chorrillo de vinagre.

2 **Imprimir y recortar:** Las impresiones suelen dejar un pequeño margen alrededor de la hoja. Podemos recortar dos lados de este borde, dejando los otros dos para que sirvan de solapa, uniendo las hojas entre sí.

3 **Pre-armar la gigantografía:** Para que luego sea más fácil armarlo, podés pegar las hojas previamente por filas (por ejemplo, con 1 ó 2 hojas de altura, y 5 ó 6 de largo). Aprovechando los márgenes de las hojas que quedaron, se pueden usar como solapa y pegarlos con plasticola.


4 **En la pared:** Llevamos el engrudo en un balde, y lo desparramamos en la pared con los cepillos y escobillones. El engrudo debe ir sobre la pared y no sobre el papel porque si este se moja se rompe. Ponemos las distintas partes de la gigantografía sobre la pared intentando que no nos quede aire en el medio, y vamos armando la imagen cual rompecabezas. Reforzamos la pegatina pasando los cepillos con un poco más de engrudo por encima para terminar de pegarlo, con especial atención en las puntas y con mucho cuidado de no romper el papel.

5 **¡Y listo!** Tenemos lista nuestra pegatina. Podés sacarle una foto y compartirla en las redes sociales con los hashtag **#NiUnaMenos**, **#NiUnxMenos** y **#ArgentinaSinViolencias** para que llegue a más personas en todo el país.

**Ilustración fragmentada en 24
hojas A4 lista para imprimir y
armar una gigantografía de
1,14 metros x 92 centímetros.**





















UNIT


MEMO










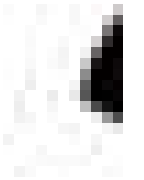





















Argentina Unida
Contra las Violencias
de Género



Argentina

**Ministerio de las Mujeres,
Géneros y Diversidad**

**Ministerio
de Cultura**